

**SEGUIMENTO DA CRIANÇA COM BAIXA
ESTATURA NA UNIDADE BÁSICA DE SAÚDE**



SEGUIMENTO DA CRIANÇA COM BAIXA ESTATURA NA UNIDADE BÁSICA DE SAÚDE

➤ CONFIRMAÇÃO DA BAIXA ESTATURA:

QUEIXA X ANTROPOMETRIA

DEFINIÇÃO: ESTATURA < PERCENTIL 3

Baixa Estatura

- **Avaliação clínica**
 - **Altura dos pais**
- **Velocidade de Crescimento**
- **Idade óssea**

Abordagem inicial – Avaliação da Velocidade de Crescimento

- **Aumento médio anual de estatura**

CRESCIMENTO

O padrão de aparecimento, união e calcificação de centros epifisários relaciona-se com idades definidas.

A idade óssea permite avaliar o crescimento geral.



Baixa Estatura com Velocidade de Crescimento normal

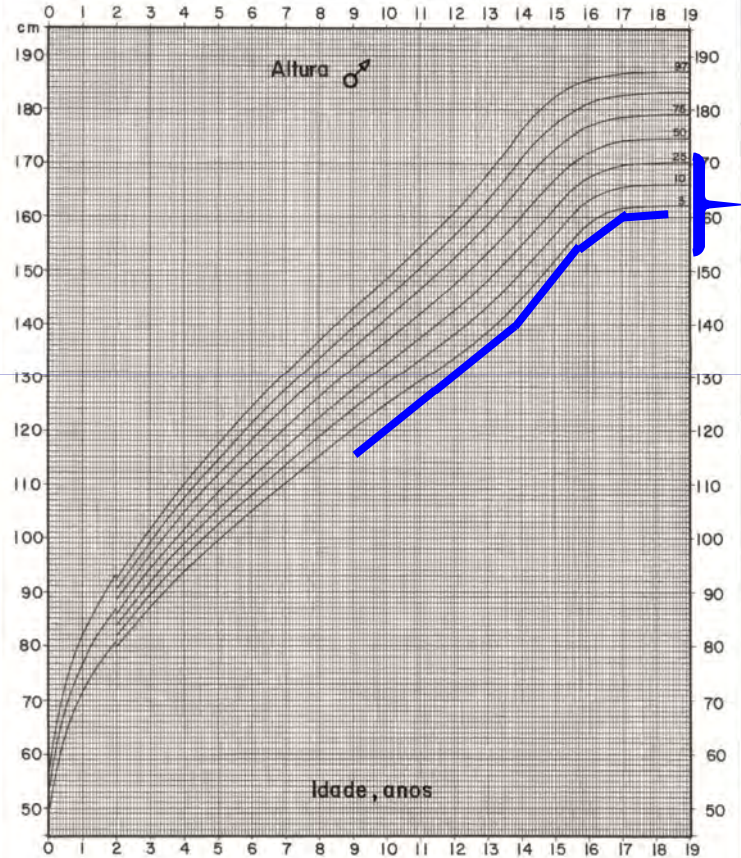
- **Baixa Estatura Constitucional**
- **Retardo Constitucional de Crescimento e Maturação**
- **Retardo de Crescimento Intra-uterino**

Baixa Estatura Constitucional

- **Crianças baixas com altura adequada à altura alvo**
- **velocidade de crescimento e processo de maturação normais.**

FACULDADE DE CIÊNCIAS MÉDICAS • UNICAMP
Ambulatório de Crescimento e Desenvolvimento
Departamento de Pediatria

Nome _____ Data Nasc. ____/____/____ R.G. _____



Modificação da tabela preparada por J.M. Tanner e R.H. Whitehouse, Instituto de Saúde da Universidade de Londres.

Baixa Estatura Constitucional

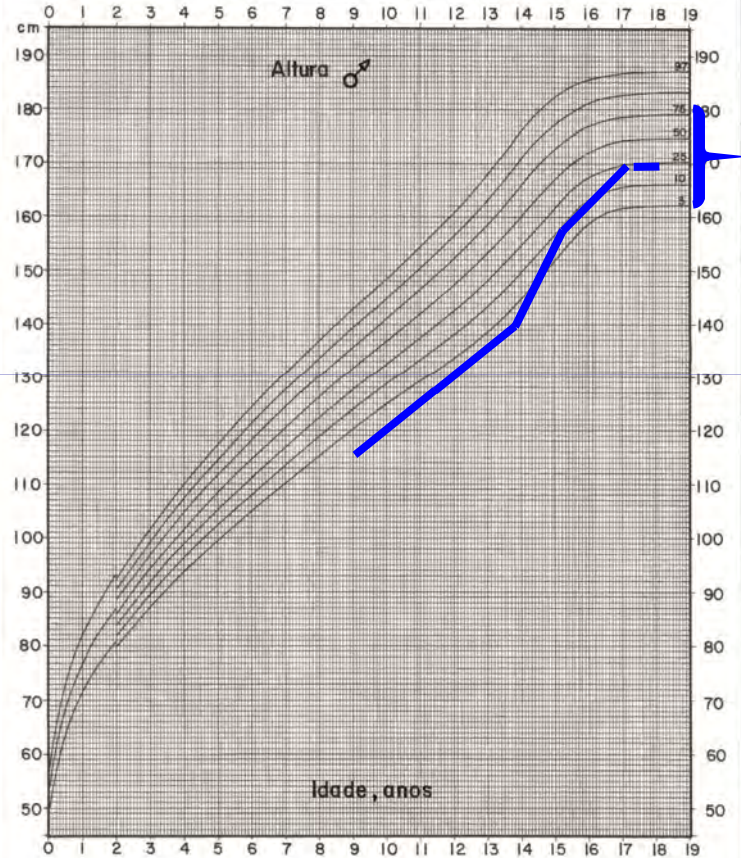
- **Vigilância do crescimento**

Retardo Constitucional de Crescimento e Maturação

- **Baixa estatura**
- **Inadequação à altura alvo**
- **Atraso na idade óssea**
- **Início tardio da puberdade**

FACULDADE DE CIÊNCIAS MÉDICAS • UNICAMP
Ambulatório de Crescimento e Desenvolvimento
Departamento de Pediatria

Nome _____ Data Nasc. ____/____/____ R.G. _____



Modificação da tabela preparada por J.M. Tanner e R.H. Whitehouse, Instituto de Saúde da Universidade de Londres.

Retardo Constitucional de Crescimento e Maturação

- **Vigilância do crescimento**

Baixa Estatura com Velocidade de Crescimento baixa

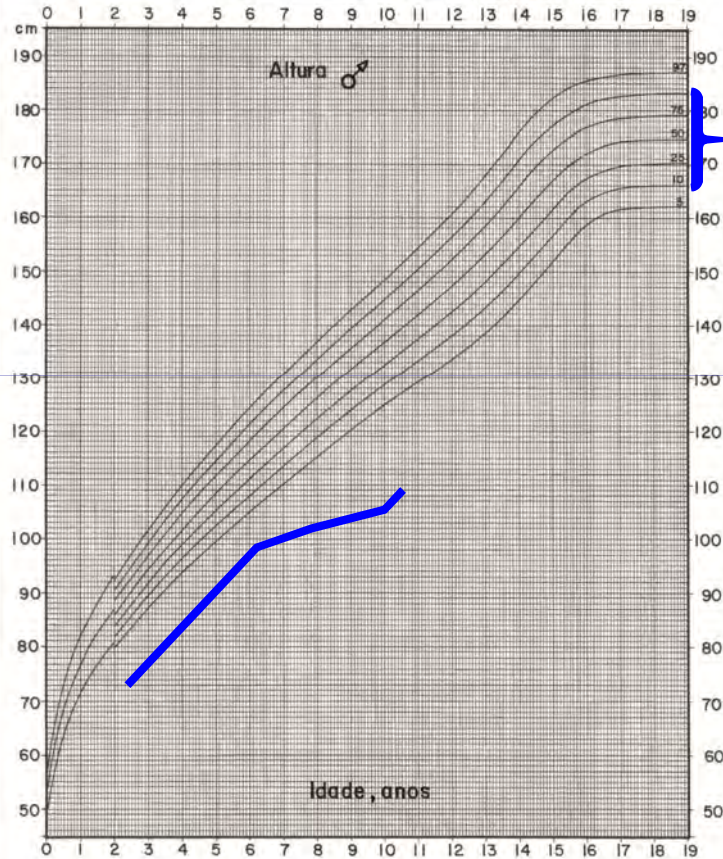
- Distúrbios nutricionais
- Pneumopatias crônicas
- Insuficiência renal crônica
- Síndrome de má-absorção
- Infecções agudas recorrentes
- Doenças neuroendócrinas
- Síndromes genéticas
- Displasias ósseas

FACULDADE DE CIÊNCIAS MÉDICAS • UNICAMP

Ambulatório de Crescimento e Desenvolvimento

Departamento de Pediatria

Nome _____ Data Nasc. ____/____/____ R.G. _____

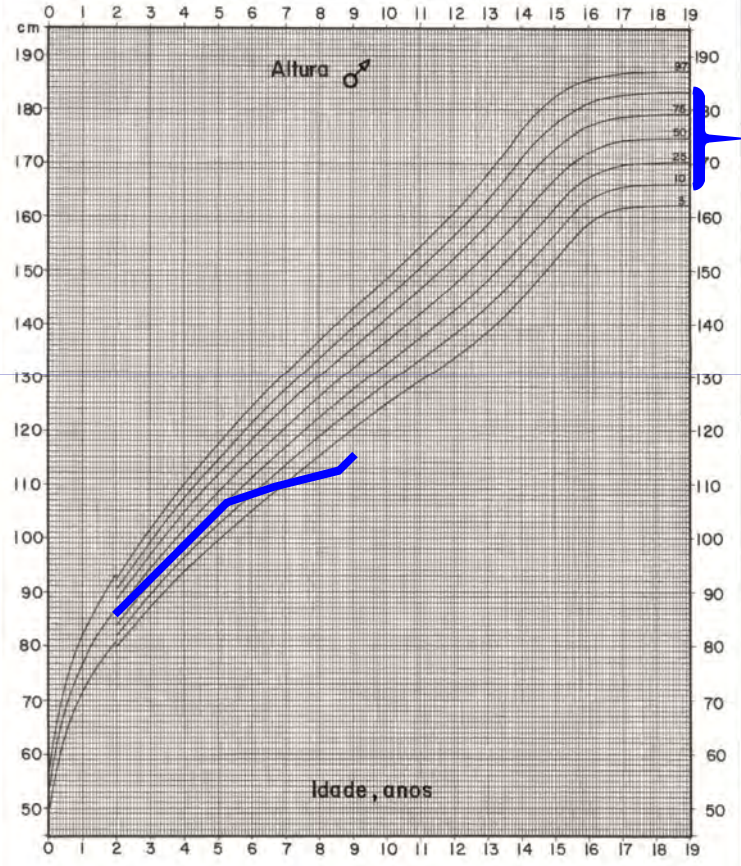


Modificação da tabela preparada por J.M.Tanner e R.H.Whitehouse, Instituto de Saúde da Universidade de Londres.

A.L.S. NENEY 08/80

FACULDADE DE CIÊNCIAS MÉDICAS • UNICAMP
Ambulatório de Crescimento e Desenvolvimento
Departamento de Pediatria

Nome _____ Data Nasc. ____/____/____ R.G. _____



Modificação da tabela preparada por J.M.Tanner e R.H.Whitehouse, Instituto de Saúde da Universidade de Londres.

ABORDAGEM INICIAL DA CRIANÇA COM BAIXA ESTATURA

Seguimento

- Avaliar velocidade de crescimento
- Adequar alimentação

- Controlar processos mórbidos
 - Anemia
 - Hiperrreatividade brônquica / asma
 - Infecções recorrentes
 - Infecção do trato urinário.

Avaliar as expectativas de crescimento junto à família

ABORDAGEM INICIAL DA CRIANÇA COM BAIXA ESTATURA

Investigação laboratorial

Hemograma

Urina I

Urocultura (para os lactentes)

Idade óssea – Quando pedir?

- Estatura < percentil 3
- Curva de crescimento “em platô”
- Prognóstico

ABORDAGEM INICIAL DA CRIANÇA COM BAIXA ESTATURA

Quando encaminhar:

- Velocidade de crescimento inadequada após período de seguimento e controle dos processos mórbidos
- Alterações do exame físico indicativas de doenças específicas que devam ser melhor investigadas (síndromes)
- Doenças associadas que exijam atendimento especializado (endocrinopatias, pneumopatias crônicas, nefropatias e outras)

baixa estatura

Proporcionada

Desproporcionada

Velocidade de crescimento adequada

Baixa velocidade de crescimento

Doenças constitucionais do esqueleto

$IO=IC$

$IO \ll IC$

Doenças crônicas
Endocrinopatias

BE familiar ou genética

Retardo constitucional do crescimento